



Arayco[®]
MASTERS IN
CABLE MANAGEMENT

Nieuwigheden

Nouveautés

ALGEMENE BIJLAGE VAN DE CATALOGUS
ANNEXE GÉNÉRALE DU CATALOGUE

INDEX /

INDEX

Art.	Omschrijving	Description	Pagina / page
ACC-AC-BC	Afdekstop module 45	Couverture aveugle module 45	8-42
ACC-AC-CSRSET	Trekontlasting set	Serre câbles set	8-42
ACC-AC-HO	Toestellenbeker	Boîtier d'appareillage	8-36
ACC-AC-HO-45	Toestellenbeker module 45	Boîtier d'app. module 45	8-37
ACC-AC-HO-50	Toestellenbeker schroeftoestel	Boîtier d'app. à visser	8-38
ACC-AC-HO-CPL	Afdekplaat schroeftoestel	Plaque couv. appareil à visser	8-39
ACC-AC-HO-D	Tussenschot toestellenbeker	Séparation boît. d'appareill.	8-40
ACC-AC-HO-SEAL	Borging toestellenbeker	Verrouillage boît. d'app.	8-40
ACC-AC-LOW	Toestellenbeker lage inbouw	Boît. d'app. hauteur restraint	8-41
ACC-CE-PA	Kabeluitlaat klapdeksel vierk.	Sortie de câbles couv. carré	8-43
ACC-CER-WP	Kabeluitlaat rond waterdicht	Sortie de câbles rond ét.	8-44
ACC-CE-SS	Kabeluitlaat klapdeksel vierk.	Sortie de câbles couv. carré	8-43
ANR	Verbindingsmoer draadstang	Manchon tige filetée	4-60
AREL_FR-CT60-IB+CT(IN)	Plafond: centrale draadstang	Plafond: tige centrale	5-33
AREL_FR-CT60-IB+CT(OUT)	Plafond: centrale draadstang	Plafond: tige centrale	5-33
AREL_FR-WB35+CT	Wand 90°: draadstang	Paroi 90°: tige	5-27
AREL_P21_FR-WB35_SYMM+CT	Plafond:hangsteun+draadstang_S	Plafond: pendart+tige_S	5-39
AREL_P21_FR-WB35+CT	Plafond: hangsteun+draadstang	Plafond: pendart+tige	5-37
AREL_P41_WB35_SYMM_CL	Plafond: hangsteun_s	Plafond: pendart_s	5-44
AREL_P41_WB35+CL	Plafond: hangsteun	Plafond: pendart	5-41
AREL_P82_WB35_SYMM+CT	Plafond: hangsteun_s	Plafond: pendart_s	5-44
AREL_P82_WB35+CT	Plafond: hangsteun	Plafond: pendart	5-41
AREL_SP41+CL	Plafond: montageprofiel	Plafond: rail de montage	5-35
AREL_SP41+CT	Plafond: montageprofiel	Plafond: rail de montage	5-35
AREL_VERTICAL_FR-CSR+CL	Wand: stijgladder	Paroi: échelle verticale	5-47
AREL_VERTICAL_MEAN+CL	Wand: stijgladder	Paroi: échelle verticale	5-47
AREL_WB35_45°+CL	Wand 45°: draadstang	Paroi 45°: tige	5-29
AREL_WB35_45°+CT	Wand 45°: draadstang	Paroi 45°: tige	5-29
AREL_WB40_DIST+CL	Wand: afstandshouder	Paroi: ancre de distance	5-31
AREL_WB40_DIST+CT	Wand: afstandshouder	Paroi: ancre de distance	5-31
BC-ACC-FILL	Blindd. vierk. opvulelement	Élément de remplissage	8-33
BC-CE-SQ-260-PA	Blindd. vierk. tapijtrand	Couv. aveug. carré bord tapis	8-23
BC-CE-SQ-260-RF-PA	Blindd. vierk. valse vloer	Couv. aveug. faux plancher	8-24
BC-SQ-260-WP	Blindd. vierk. stootrand wd.	Couv. aveug. carré ét.	8-31
BIP	Beugel voor I-profiel	Etrier pour profil en I	4-16
BIP-H	Montageplaat I-profiel	Etrier en H pour profil en I	8-23
BLOCK	Rubberblok	Bloc caoutchouc	8-34
BN	Rondbolkopbout en flensmoer	Boulon à tête ronde + écrou	5-9, 4-58, 6-29
BNN	Rondbolkopbout + kraag en moer	Boulon à tête ronde + écrou	4-58
BOX-ACC-AFF-SQ	Bijkomend vast kader vloerdoos	Cadre fixe boîte de sol carrée	8-19
BOX-ACC-FA-SQ	Regelkader vloerdoos vierk.	Cadre ajustable boîte de sol	8-20
BOX-ACC-KIT-POLY	Kit polybeton	Polybéton	8-32
BOX-SQ-260-300	Vloerdoos mini box vierkant	Boîte de sol carrée 300	8-16
BOX-SQ-260-400	Vloerdoos vierkant 400	Boîte de sol carrée 400	8-17
BOX-SQ-260-500	Vloerdoos vierkant 500	Boîte de sol carrée 500	8-18
CB	Plafondbeugel	Etrier de plafond	4-9, 6-25
CB130	C-beugel	Etrier en C	4-7
CB190	C-beugel	Etrier en C	4-8
CBO170	C-beugel Omega	Etrier en C Omega	4-8
CL60	Kabelladder CL60	Echelle à câbles CL60	3-47
CL60-B90	Kabelladder bocht	Echelle à câbles coude	3-49
CL60-BC	Kabelladder bevestigingsklem	Clamme de fixation	3-53
CL60-BR	Kabelladder aftakhaak	Echelle à câbles dérivation	3-52
CL60-CB90	Kabelladder deksel bocht	Couvercle coude	3-49
CL60-CCL	Kabelladder dekselklem	Clamme de couvercle	3-48
CL60-CT	Kabelladder deksel T-stuk	Couvercle pièce en T	3-50
CL60-CX	Kabelladder deksel X-stuk	Couvercle pièce en X	3-51
CL60-DB	Kabelladder afstandsbeguel	Etrier de distance	3-53
CL60-FB	Kabelladder voetsteun	Etrier de sol	3-54
CL60-J	Koppelplaat CL60	Eclisse CL60	3-55
CL60-PC	Beschermddop CL60	Embout de protection CL60	3-55
CL60-RFB	Stijg-/daalbocht CL60	Coude articulé CL60	3-52

Art.	Omschrijving	Description	Pagina / page
CL60-T	Kabelladder T-stuk	Echelle à câbles pièce en T	3-50
CL60-VH	Kabelladder vertic. scharnier	Charnière verticale	3-54
CL60-X	Kabelladder X-stuk	Echelle à câbles pièce en X	3-51
CL-C	Kabelladder deksel	Echelle à câbles couvercle	3-48
CL-CCI15	Kabelladder kabelklem	Echelle à câbles attache	3-57, 5-50
CL-CCI41	Kabelladder kabelklem	Echelle à câbles attache	3-58, 5-51
CL-CCO21	Kabelladder kabelklem	Echelle à câbles attache	3-56
CL-D	Scheidingsshot kabelladder	Cloison de séparation échelle	3-59
CLF110	Kabelladder	Echelle à câbles	3-7
CLF110-6	Kabelladder	Echelle à câbles	3-7
CLF110-B90	Horizontale bocht CLF110	Coude CLF110	3-11
CLF110-BR	Aftakhaak/voetsteun CLF110	Dérivation CLF110	3-23
CLF110-HH	Horizontale scharnier CLF110	Charnière horizontale CLF110	3-36
CLF110-J	Koppelplaat CLF110	Eclisse CLF110	3-29
CLF110-JLS	Koppelpl. grote oversp. CLF110	Eclisse grande portée CLF110	3-31
CLF110-PC	Beschermdop CLF110	Embout de protection CLF110	3-38
CLF110-RFB	Val- en stijgstuk CLF110	Coude articulé CLF110	3-20
CLF110-T	T-stuk CLF110	Pièce en T CLF110	3-14
CLF110-VBR	Verticale aftakhaak CLF110	Dérivation verticale CLF110	3-26
CLF110-VH	Verticale scharnier CLF110	Charnière verticale CLF110	3-33
CLF110-X	Kruisstuk CLF110	Pièce en X CLF110	3-17
CLF125	Kabelladder	Echelle à câbles	3-8
CLF125-B90	Horizontale bocht CLF125	Coude CLF125	3-12
CLF125-BR	Aftakhaak/voetsteun CLF125	Dérivation CLF125	3-23
CLF125-HH	Horizontale scharnier CLF125	Charnière horizontale CLF125	3-36
CLF125-J	Koppelplaat CLF125	Eclisse CLF125	3-29
CLF125-JLS	Koppelpl. grote oversp. CLF125	Eclisse grande portée CLF125	3-31
CLF125-PC	Beschermdop CLF125	Embout de protection CLF125	3-39
CLF125-RFB	Val- en stijgstuk CLF125	Coude articulé CLF125	3-21
CLF125-T	T-stuk CLF125	Pièce en T CLF125	3-15
CLF125-VBR	Verticale aftakhaak CLF125	Dérivation verticale CLF125	3-27
CLF125-VH	Verticale scharnier CLF125	Charnière verticale CLF125	3-34
CLF125-X	Kruisstuk CLF125	Pièce en X CLF125	3-18
CLF160	Kabelladder	Echelle à câbles	3-8
CLF160-B90	Horizontale bocht CLF160	Coude CLF160	3-12
CLF160-BR	Aftakhaak CLF160	Dérivation CLF160	3-24
CLF160-FS	Voetsteun CLF160	Etrier de sol CLF160	3-25
CLF160-HH	Horizontale scharnier CLF160	Charnière horizontale CLF160	3-37
CLF160-J	Koppelplaat CLF160	Eclisse CLF160	3-30
CLF160-JLS	Koppelpl. grote oversp. CLF160	Eclisse grande portée CLF160	3-32
CLF160-PC	Beschermdop CLF160	Embout de protection CLF160	3-39
CLF160-RFB	Val- en stijgstuk CLF160	Coude articulé CLF160	3-21
CLF160-T	T-stuk CLF160	Pièce en T CLF160	3-15
CLF160-VBR	Verticale aftakhaak CLF160	Dérivation verticale CLF160	3-27
CLF160-VH	Verticale scharnier CLF160	Charnière verticale CLF160	3-34
CLF160-X	Kruisstuk CLF160	Pièce en X CLF160	3-18
CLF200	Kabelladder	Echelle à câbles	3-9
CLF200-B90	Horizontale bocht CLF200	Coude CLF200	3-13
CLF200-BR	Aftakhaak CLF200	Dérivation CLF200	3-24
CLF200-FS	Voetsteun CLF200	Etrier de sol CLF200	3-25
CLF200-HH	Horizontale scharnier CLF200	Charnière horizontale CLF200	3-37
CLF200-J	Koppelplaat CLF200	Eclisse CLF200	3-30
CLF200-JLS	Koppelpl. grote oversp. CLF200	Eclisse grande portée CLF200	3-32
CLF200-PC	Beschermdop CLF200	Embout de protection CLF200	3-40
CLF200-RFB	Val- en stijgstuk CLF200	Coude articulé CLF200	3-22
CLF200-T	T-stuk CLF200	Pièce en T CLF200	3-16
CLF200-VBR	Verticale aftakhaak CLF200	Dérivation verticale CLF200	3-28
CLF200-VH	Verticale scharnier CLF200	Charnière verticale CLF200	3-35
CLF200-X	Kruisstuk CLF200	Pièce en X CLF200	3-19
CLF-BC	Bevestigingsklem kabell.	Clamme de fixation	3-42, 5-9, 6-18
CLF-BP	Bodemplaat voor CLF	Plaque de fond CLF	3-40
CLF-CB90	Deksel horizontale bocht	Couvercle coude	3-13, 6-11

Art.	Omschrijving	Description	Pagina / page
CLF-CCL	Dekselklem kabelladder	Clamme de couvercle	3-10, 6-10
CLF-CT	Deksel T-stuk	Couvercle pièce en T	3-16, 6-12
CLF-CX	Deksel kruisstuk	Couvercle pièce en X	3-19, 6-13
CLF-DB	Afstandsbeugel CLF160/CLF200	Etrier distance CLF160/CLF200	3-44
CLF-DBC	Afstandsbeugel deksel	Etrier de distance couvercle	3-41, 6-17
CLF-DBL	Afstandsbeugel licht	Etrier Distance léger	3-43, 5-48, 6-19
CLFI60	Kabelladder ineenschuifbaar	Echelle à câbles emboîtable	3-6, 5-8, 6-9
CLFI60-6	Kabelladder ineenschuifbaar	Echelle à câbles emboîtable	3-6
CLFI60-B90	Horizontale bocht CLFI60	Coude CLFI60	3-11, 6-10
CLFI60-BR	Aftakhaak/voetsteun CLFI60	Dérivation CLFI60	3-22, 6-14
CLFI60-HH	Horizontale scharnier CLFI60	Charnière horizontale CLFI60	3-35, 6-16
CLFI60-J	Koppelplaat CLFI60	Eclisse CLFI60	3-28,06-15
CLFI60-PC	Bescherm dop CLFI60	Embout de protection CLFI60	3-38, 6-16
CLFI60-RFB	Val- en stijgstuk CLFI60	Coude articulé CLFI60	3-20, 6-13
CLFI60-T	T-stuk CLFI60	Pièce en T CLFI60	3-14, 6-11
CLFI60-VBR	Verticale aftakhaak CLFI60	Dérivation verticale CLFI60	3-26, 6-14
CLFI60-VH	Verticale scharnier CLFI60	Charnière verticale CLFI60	3-33, 6-15
CLFI60-X	Kruisstuk CLFI60	Pièce en X CLFI60	3-17, 6-12
CLF-JBP	Montageplaat aftakdoos	Plaque de montage	3-41, 6-17
CLF-VC SPL	Verticale steunplaat kabel	Plaque de support câbles vert.	3-42
CLF-WB	Wandbeugel CLFI60/CLF110	Console murale CLFI60/CLF110	3-43, 5-48, 6-18
CLR60	Kabelladder ronde sporten	Echelle à câbles échel. ronds	3-47
CP-3R	Verbindingsstuk	Pièce de fixation	4-43
CP-BRL	Verbindingsstuk	Pièce de fixation	4-44
CP-BRR	Verbindingsstuk	Pièce de fixation	4-44
CP-FP1	Bevestigingsstuk	Pièce de fixation	4-52
CP-FP2	Bevestigingsstuk	Pièce de fixation	4-52
CP-FP3	Bevestigingsstuk	Pièce de fixation	4-53
CP-FP4	Verbindingsstuk	Pièce de fixation	4-53
CP-FP5	Verbindingsstuk	Pièce de fixation	4-54
CP-I-21	Bevestigingsstuk	Pièce de fixation	4-49
CP-I-21-41	Verbindingsstuk	Pièce de fixation	4-50
CP-I-41	Bevestigingsstuk	Pièce de fixation	4-50
CP-I-P	Bevestigingsstuk	Pièce de fixation	4-35
CP-I-P-80	Bevestigingsstuk	Pièce de fixation	4-48
CP-I-U25	Verbindingsstuk	Pièce de fixation	4-51
CP-I-U63	Verbindingsstuk	Pièce de fixation	4-51
CP-L-2	Bevestigingsstuk	Pièce de fixation	4-39
CP-L-2A135	Bevestigingsstuk	Pièce de fixation	4-41
CP-L-2A45	Bevestigingsstuk	Pièce de fixation	4-42
CP-L-2V2H	Verbindingsstuk	Pièce de fixation	4-43
CP-L-3	Bevestigingsstuk	Pièce de fixation	4-40
CP-L-3-1	Verbindingsstuk	Pièce de fixation	4-40
CP-L-4	Bevestigingsstuk	Pièce de fixation	4-41
CP-L-4A90	Bevestigingsstuk	Pièce de fixation	4-42
CPL-I-41	Verbindingsstuk	Pièce de fixation	4-49
CP-P-1	Bevestigingsstuk	Pièce de fixation	4-35
CP-P-2	Bevestigingsstuk	Pièce de fixation	4-36
CP-P-2V2H	Verbindingsstuk	Pièce de fixation	4-38
CP-P-3	Bevestigingsstuk	Pièce de fixation	4-36
CP-P-4	Bevestigingsstuk	Pièce de fixation	4-37
CP-P-L3	Bevestigingsstuk	Pièce de fixation	4-38
CP-T	Bevestigingsstuk	Pièce de fixation	4-39
CP-U-21	Verbindingsstuk	Pièce de fixation	4-45
CP-U-4	Verbindingsstuk	Pièce de fixation	4-45
CP-U-41	Bevestigingsstuk	Pièce de fixation	4-46
CP-U-82	Bevestigingsstuk	Pièce de fixation	4-46
CP-UH-82	Verbindingsstuk	Pièce de fixation	4-47
CP-UV-82	Verbindingsstuk	Pièce de fixation	4-47
CP-VH	Verbindingsstuk	Pièce de fixation	4-37
CP-Z-21	Verbindingsstuk	Pièce de fixation	4-48
CT110	Kabelbaan geperforeerd	Chemin de câbles perforé	1-8
CT110-6	Kabelbaan geperforeerd	Chemin de câbles perforé	1-9
CT15	Kabelbaan geperforeerd	Chemin de câbles perforé	1-4
CT60-CBCL	Clipsbare C-beugel	Etrier en C clipsable	6-23
CT60-CCL	Kabelbaan dekselklem	Clamme de couvercle	1-11
CT-AB	Verstelbare bocht	Coude ajustable	1-25

Art.	Omschrijving	Description	Pagina / page
CT-B90	Kabelbaan bocht	Chemin de câbles coude	1-13, 2-9, 6-4
CT-BLF	Beugel lichtarmatuur	Etrier luminaire	1-27
CT-BR	Kabelbaan universeel aftakstuk	Pièce de dérivation	1-25, 6-5
CT-BR_	Kabelbaan aftakstuk	Chemin de câbles dérivation	6-4
CT-BR_	Kabelbaan aftakstuk	Chemin de câbles dérivation	1-23
CT-C	Kabelbaan deksel klipsbaar	Chemin de câbles couvercle	1-11,2-8,3-10,6-3, 6-9
CT-CB90	Kabelbaan deksel bocht	Couvercle coude	1-14, 2-10
CT-CBCL	Clipsbare C-beugel	Etrier en C clipsable	4-7
CT-CBR	Kabelbaan deksel aftakstuk	Couvercle dérivation	1-24
CT-CFB	Kabelbaan deksel valbocht	Couvercle coude extérieur	1-21, 2-18
CT-CRB	Kabelbaan deksel stijgbocht	Couvercle coude intérieur	1-22, 2-16
CT-CT	Kabelbaan deksel T-stuk	Couvercle pièce en T	1-20, 2-12
CT-CX	Kabelbaan deksel X-stuk	Couvercle pièce en X	1-16, 2-14
CT-D	Scheidingsschot	Cloison de séparation	1-18, 2-29, 3-59, 6-7
CT-DF	Scheidingsschot ingepunt	Cloison de séparation soudée	1-34
CT-E	Kabelbaan eindstuk	Pièce terminale	1-34, 6-6
CT-FB	Kabelbaan valbocht	Coude extérieur	1-32, 2-17
CTI60	Kabelbaan ineenschuifbaar	Chemin de câbles emboîtable	1-7, 5-7
CTI60-6	Kabelbaan ineenschuifbaar	Chemin de câbles emboîtable	1-8
CT-IB	Binnenliggende gootbeugel CT	Etrier suspension centrale CT	1-28, 6-7
CT-J	Kabelbaan koppelplaat	Chemin de câbles éclisse	1-28, 6-8
CT-JBP	Montageplaat aftakdoos	Plaque de montage	1-31, 6-5
CT-JLS	Koppelplaat grote overspanning	Eclisse grande portée	1-29
CT-JLS-SET	Koppelset grote overspanning	Eclisse grande portée set	1-29
CTLI35	Kabelbaan ineenschuifb. licht	Chemin de câbles emb. léger	1-4
CTLI60	Kabelbaan ineenschuifb. licht	Chemin de câbles emb. léger	1-5, 5-7, 6-3
CTLI60-2	Kabelbaan ineenschuifb. licht	Chemin de câbles emb. léger	1-5
CT-LJ	Kabelbaan L-koppelplaat	Chemin de câbles éclisse en L	1-30
CTM-C	Deksel voor machinekabelbaan	Couvercle CTM	1-12
CT-MFCP	Multifunct. verbindingsstuk	Pièce de fix. multifonction.	1-31
CTMI60	Machinekabelbaan ineenschuifb.	Chem. de câbles machine	1-6
CTM-PR	Beschermrand voor CTM	Protection CTM	1-35
CTNI60	Kabelgoot ineenschuifbaar	Goulotte emboîtable	1-10
CTNLI60	Kabelgoot ineenschuifbaar	Goulotte emboîtable	1-9
CT-PR	Randbescherming	Protection	1-35
CT-PUSH	Koppelklem	Clamme de fixation	1-36
CT-RB	Kabelbaan stijgbocht	Coude intérieur	1-19, 2-15
CT-RP	Kabelbaan verloopstuk	Chemin de câbles réduction	1-33, 6-6
CT-T	Kabelbaan T-stuk	Chemin de câbles pièce en T	1-15, 2-11
CT-VBRS	Kabelbaan verticaal aftakstuk	Dérivation verticale	1-26
CT-VBRSV	Kabelbaan aftakstuk verticaal	Dérivation verticale	1-26
CT-VH	Kabelbaan verticale scharnier	Charnière verticale	1-30, 6-8
CT-WBCL	Clipsbare wandbeugel	Console murale clipsable	4-11
CT-X	Kabelbaan X-stuk	Chemin de câbles pièce en X	1-17, 2-13
CUBE	Voetsteun clipsbaar	Etrier de fixation clipsable	2-24
CUBE-FP-MT	Fixatieplaatje MTL60-050	Plaque de fixation MTL60-050	2-24
FCI	Flenskleem I-profiel	Clamme bride profil en I	4-10
FD-2C	Vloerkanaal 2 compartimenten	Conduit de sol 2 comp.	8-8
FD-3C	Vloerkanaal 3 compartimenten	Conduit de sol 3 comp.	8-9
FD-ACC-E	Vloerkanaal eindstuk	Cond. de sol pièce terminale	8-13
FD-ACC-FB	Vloerkanaal bevestigingsbeugel	Cond.de sol étrier fixation	8-12
FD-ACC-RB-2C	Vloerkanaal stijgbocht 2 comp.	Cond. de sol coude int. 2 comp	8-10
FD-ACC-RB-3C	Vloerkanaal stijgbocht 3 comp.	Cond. de sol coude int. 3 comp	8-11
FDL-2C	Vloerkanaal licht 2 comp.	Conduit de sol léger 2 comp.	8-6
FDL-3C	Vloerkanaal licht 3 comp.	Conduit de sol léger 3 comp.	8-7
FN	Flensmoer DIN6923	Écrou DIN6923	6-30
FR-BRCL45	Draadstangklem 45°	Clamme tige 45°	5-30
FR-CLFI60	Kabelladder brandbestendig	Echelle à câbles résist. feu	5-8
FR-CSR	Trekontlasting FR	Serre câbles	5-49
FR-CT60-IB	Binnenl. gootbeugel brandbest.	Etrier suspension centrale FR	5-34
FR-LABEL	Label FR 2	Etiquette FR2	5-10
FR-WB35	Wandbeugel brandbestendig	Console murale FR	5-13, 5-17, 5-19, 5-28, 5-38, 5-40
FR-WB35+CL	Wand 90°: draadstang	Paroi 90°: tige	5-12
FR-WB35+CT	Wand 90°: draadstang	Paroi 90°: tige	5-12
FWSB	Vloer-/wand- en ophangbeugel	Etrier multifonctionnel	4-6
HB	Zeskantbout DIN933	Boulon hexagonal DIN933	4-55, 6-27

Art.	Omschrijving	Description	Pagina / page
HC-ACC-CLSET	Klemmenset valse vloer	Jeu de serrage faux plancher	8-34
HC-ACC-FILL	Klapdeksel vierk. opvulelement	Élément de remplissage	8-33
HC-CE-PL-SQ-260-SS	Klapd. vierk. tapijtrand vlak	Couv. charn. carré bord tapis	8-28
HC-CE-SQ-260-PA	Klapd. vierk. tapijtrand	Couv. charn. carré bord tapis	8-21
HC-CE-SQ-260-RF-PA	Klapd. vierk. valse vloer	Couv. charn. faux plancher	8-22
HC-CE-SQ-260-RF-SS	Klapd. vierk. valse vloer	Couv. charn. faux plancher	8-29
HC-CE-SQ-260-SS	Klapd. vierk. tapijtrand	Couv. charn. carré bord tapis	8-27
HC-PL-SQ-260-SS	Klapd. vierk. stootrand vlak	Couvercle à charnière carré	8-26
HC-SQ-260-SS	Klapd. vierk. stootrand	Couvercle à charnière carré	8-25
IB	Binnenliggende gootbeugel	Etrier suspension centrale	1-27, 2-23
INSTR	Montage accessoires draadnetten	Instructions de montage accessoires	2-31, 2-32, 2-33, 2-34, 2-35
LB110	L-beugel	Etrier en L	4-11
LBCL100	L-beugel	Etrier en L	6-24
LBO120	L-beugel Omega	Etrier en L Omega	4-12
MT110	Draadgoot	Chemin de câbles en treillis	2-6
MT35	Draadgoot	Chemin de câbles en treillis	2-4
MT60	Draadgoot	Chemin de câbles en treillis	2-5
MT60-CCL	Draadgoot dekselklem	Clamme de couvercle treillis	2-9
MT60-JCL	Draadgoot koppelplaat clips	Eclisse clipsable	6-22
MT-BC	Draadgoot bevestigingsklem	Clamme de fixation	2-20
MTC75	C-draadnet	Chemin de câbles tr. en C	2-6
MT-CBO170	C-beugel Omega clipsbaar	Etrier en C omega clipsable	2-22
MTC-FP	Fixatieklem MTC draadnet	Clamme de fixation MTC	2-7
MT-CSB	Centrale ophangb. draadnet	Etrier suspension centrale	2-27
MT-CT	Draadgoot kniptang	Pince coupante	2-30
MT-DCL	Bevestigingsclip scheidingssch	Clips de fixation cloison	2-28
MT-FB	Draadgoot fixatieklem	Clamme de fixation MT	2-28, 6-20
MT-FWSBO	Draadgoot bevest. beugel Omega	Treillis Etrier de fix. Omega	2-23
MT-J	Draadgoot koppelklem	Agrafe	2-20, 6-22
MT-JCL	Draadgoot koppelplaat clips	Eclisse clipsable	2-19
MT-JF	Draadgoot koppelklem vast	Agrafe Fixe	2-19
MTL35	Draadgoot licht	Chemin de câbles en tr. léger	2-4
MTL60	Draadgoot licht	Chemin de câbles en tr. léger	2-5, 6-20
MTL60-WB	Wandbeugel	Console Murale MT	6-21
MT-LBO120	L-beugel Omega clipsbaar	Etrier en L Omega clipsable	2-22
MTL-WB	Wandbeugel voor MTL60	Console murale pour MTL60	2-26
MTL-WBL	Wandbeugel licht	Console murale MTL60	2-26
MT-MC	Draadgoot bevestigingsklem	Clamme de fixation MT	2-21, 6-21
MT-MFCP	Multifunct. verbindingsstuk	Pièce de fix. multifonction	2-29
MT-MP	Draadgoot montageplaat	Plaque de montage	2-25
MT-SB	Ophangbeugel	Etrier de suspension	2-27
MT-UB	U-beugel voor draadnet	Etrier en U	2-25
MT-UC	U-klem	Clamme en U	2-21
MTW55	W-draadnet	Chemin de câbles treillis en W	2-7
MTW55-FP	Fixatieklem MTW55	Treillis en W clamme de fix.	2-8
N	Moer DIN 934	Écrou DIN 934	4-57, 6-28
OMEGA-FP	Fixatiestuk Omega	Pièce de fixation Omega	4-13
OMEGA-PC	Bescherm dop Omega	Embout de protection Omega	4-12
P21	Hangsteun	Pendant	4-17, 5-17, 5-19, 5-38, 5-40, 6-23
P21_FR-WB35_SYMM+CL	Plafond:hangsteun+draadstang_S	Plafond: pendart+tige_S	5-18
P21_FR-WB35+CL	Plafond:hangsteun+draadstang	Plafond: pendart+tige	5-16
P21_FR-WB35+CT	Plafond:hangsteun+draadstang	Plafond: pendart+tige	5-16
P21-PC	Bescherm dop hangsteun	Embout de protection pendart	4-18
P41	Hangsteun	Pendant	5-21, 5-24, 5-42, 5-45
P41_WB35_SYMM+CT	Plafond: hangsteun_S	Plafond: pendart_S	5-23
P41_WB35+CT	Plafond: hangsteun	Plafond: pendart	5-20
P41-3W	Hangsteun middelzwaar	Pendant	4-19
P41L	Hangsteun middelzwaar	Pendant moyen-lourd	4-18
P41-PC	Bescherm dop hangsteun	Embout de protection pendart	4-19
P41-PCI	Bescherm dop hangsteun inwendig	Embout de protection interne	4-20
P82	Hangsteun	Pendant	4-20, 5-21, 5-24, 5-42, 5-45
P82_WB35_SYMM+CL	Plafond: hangsteun_S	Plafond: pendart_S	5-23
P82_WB35+CL	Plafond: hangsteun_S	Plafond: pendart_S	5-20
P82-PC	Bescherm dop hangsteun	Embout de protection Pendant	4-21
PI	Hangsteun IPN	Pendant IPN	4-21

Art.	Omschrijving	Description	Pagina / page
PI-PC	Beschermddop hangsteun IPN	Embout de protection IPN	4-22
RHB	Rondbolkopschroef	Boulon à tête ronde	4-56, 6-27
RHBN	Rondbolkopschroef+kraag DIN603	Boulon à tête ronde+col DIN603	4-56
ROD	Draadstang DIN 975	Tige filetée DIN 975	6-30
ROD4.6	Draadstang DIN 975	Tige Filetée DIN 975	4-59
ROD8.8	Draadstang DIN 975	Tige filetée DIN 975	4-60, 5-10
RS-0800	Roofshelter kit	Roofshelter kit	4-32
RS-1500	Roofshelter kit	Roofshelter kit	4-32
RSA-1200	Roofshelter angled kit	Roofshelter angled kit	4-34
RS-C	RS deksel	RS couvercle	4-33
RS-SCW	RS steun contragewicht	RS Support contrepoids	4-33
SDB	Steeldeckbeugel	Etrier trapèze	4-9
SDB250	Steeldeckbeugel	Etrier trapèze	4-10
SLN30	Glijmoer	Ecrou coulissant	4-61
SLN41	Glijmoer profiel	Ecrou coulissant	4-61, 6-29
SLNF	Glijmoer fixeerhulp	Ecrou coulissant aide à fixer	4-62
SLNS	Glijmoer met veer	Ecrou coulissant avec ressort	4-62
SP15	Draagprofiel	Rail de support	4-22
SP30-15-2	Draagprofiel	Rail de support	4-23
SP41-21-3	Draagprofiel	Rail de support	4-23
SP41-21-6	Draagprofiel	Rail de support	4-24
SP41-41-25	Draagprofiel	Rail de support	6-26
SP41-41-3	Draagprofiel	Rail de support	4-24
SP41-41-3W-3	Draagprofiel	Rail de support	4-25
SP41-41-3W-6	Draagprofiel	Rail de support	4-26
SP41-41-6	Draagprofiel	Rail de support	4-25
SP41-42-6	Dubbel draagprofiel	Rail de support double	4-26
SP41-82-6	Dubbel draagprofiel	Rail de support double	4-27
SP41-HHP	Scharnierende kopplaat SP41	Plaque de tête articulée SP41	4-27
SPACER	Ophoogstukje 10 mm	Entretoise 10mm	8-35
SPI80	I-profiel geperforeerd	Profil en I perforé	4-28
SPI80-BR	Aftakstuk I-profiel	Pièce dérivation Profil en I	4-30
SPI80-FWSB	Bevestigingsbeugel I-profiel	Etrier de fixation Profil en I	4-29
SPI80-HHP	Scharnierende kopplaat SPI80	Plaque de tête articulée SPI80	4-31
SPI80-HP05	Kopplaat voor SPI80	Plaque de tête profil SPI80	4-30
SPI80-HP10	Kopplaat SPI80	Plaque de tête profil SPI80	4-31
SPI80-J	Koppelplaat I-profiel	Eclisse profil en I	4-28
SPI80-WB	Wandbeugel I-profiel	Console murale Profil en I	4-29
TF-SQ-260-WP	Tegelk. vierk. stootrand wd.	Cadre de carrelage carré ét.	8-30
W	Rondsel DIN9021	Rondelle DIN9021	4-57, 6-28
WB11	Wandbeugel	Console Murale	6-24
WB15	Wandbeugel	Console murale	4-13
WB25	Wandbeugel	Console murale	4-14
WB30	Wandbeugel	Console murale	4-14
WB35	Wandbeugel	Console murale	4-15, 5-15, 5-22, 5-25, 5-30, 5-43, 5-46
WB35+CL	Wand 90°: zonder draadstang	Paroi 90°: sans tige	5-14
WB35+CT	Wand 90°: zonder draadstang	Paroi 90°: sans tige	5-14
WB40	Wandbeugel	Console murale	4-15, 5-32
WBI30	Wandsteun I-profiel	Console profil en I	4-16
WM-CB200CL	Clipsbare C-Beugel	Etrier en C clipsable	7-8
WM-CT	Draadophanging kniptang	Pince coupante	7-9
WM-CT60-IB2M6	Binnenliggende gootbeugel	Etrier suspension centrale	7-9
WM-MA	Draadophanging draadanker	Susp. à câble ancre fixation	7-10
WM-S-BM08	Draadophanging draadeinde M8	Suspension à câble M8	7-5
WM-S-CA	Draadophanging dwarsanker	Suspension à câble ancre	7-4
WM-S-LO	Draadophanging lus	Suspension à câble boucle	7-4
WM-SP41-BM08	Draadophanging SP41	Suspension à câble SP41	7-6
WM-S-SDA45	Draadophanging oog 45°	Suspension à câble trou 45°	7-6
WM-S-SDH	Draadophanging steeldeck	Suspension à câble steeldeck	7-5
WM-YLO-CT	Draadoph. Y-lus + krulhaken	Susp. à câble Y boucle crochet	7-7
WM-YLO-IB	Draadoph. Y-lus bus int.draad	Suspension à câble Y+fil. int.	7-8
WM-YLO-SNAP	Draadophanging Y-lus met clip	Susp. à câble Y boucle clip	7-7
ZCL40	Z-profiel	Profil en Z	4-6, 6-25

ZOVEEL MEER DAN EEN KABELBAAN / PAS N'IMPORTE QUEL CHEMIN DE CÂBLES

Trayco®
gepatenteerd /
breveté
par Trayco®

Gepatenteerde
I-profilering /
Profil en I breveté

Gesloten kraag voor meer
stevigheid / **Collier fermé**
pour plus de rigidité

Sterk concept door **overlap en
doordruk bodem** / Concept
super solide grâce aux **che-
vauchements et perforations
emboutis**

Omgerolde boord
zorgt voor extra
veiligheid / **Bord
arrondi** offrant plus
de sécurité

Equipotentiaal
door **geïntegreerde
koppeling** /
Jonction conductrice
permettant le passage
de l'équipotentielle

**Geperforeerde
bodemplaat** zorgt
voor ventilatie van
de kabels/ **Base
perforée** pour plus de
ventilation aux câbles

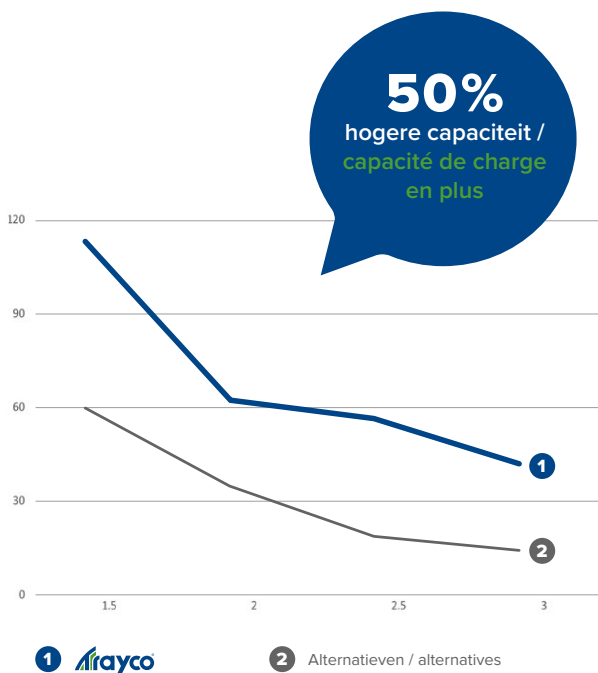


UW TOTAALLEVERANCIER VOOR KWALITEIT EN COMPETITIVITEIT

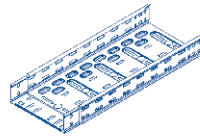
De unieke vorm van Trayco kabelbanen resulteert in een **50% hogere capaciteit** voor specifieke toepassingen ten opzichte van gangbare systemen.

VOTRE FOURNISSEUR UNIQUE POUR UNE COMPETITIVITÉ OPTIMAL ET DES PRODUITS QUALITATIFS

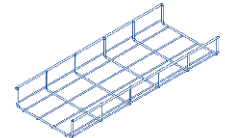
La forme unique des chemins de câbles Trayco permet une **capacité de charge de 50% en plus** pour des applications spécifiques par rapport à des systèmes traditionnels.



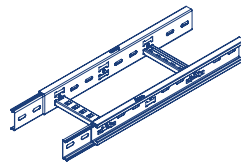
ASSORTIMENT / GAMME DE PRODUITS



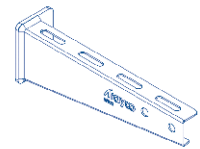
CT • KABELBANEN
CHEMINS DE CÂBLES



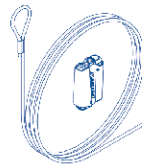
MT • DRAADGOTEN
CHEMINS DE CÂBLES
EN TREILLIS



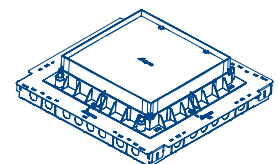
CL • KABELLADDERS
ÉCHELLES À CÂBLES



MS • MONTAGESYSTEMEN
SYSTÈMES DE FIXATION



WM • KABELOPHANGING
SUSPENSION À FIL



FS • VLOERGOOT-
SYSTEMEN
SYSTÈMES
DE GAINES DE SOL



SS • INOX
ACIER INOXYDABLE



FR • BRANDWEREND
RÉSISTANT AU FEU

VOLLEDIG SCHROEFLOZE OPSTELLING / MONTAGE COMPLÈTEMENT SANS VIS

Clipsbare binnenliggende
beugel met geïntegreerde
draad / **Etrier clipsable**
interne avec fil intégré




Uitwisselbare accessoires
met perfecte aansluiting /
Accessoires interchange-
ables assurant un raccord
parfait

7

2

Accessoires voor een **veilige**
bekabeling / Accessoires pour
une installation **en toute sécurité**

4



9

3

Clipsbare koppelplaat
voor snelle montage /
Eclisse clipsable pour
un montage rapide




Montage met één
click / Montage avec
un seul click

Doordacht design /
Design élaboré

Extra sterke basisdraden voor een
zo hoog mogelijke belasting / **Des fils**
extrêmement solides pour une capacité
de charge maximale



**BEKIJK DE VOORDELEN HIER /
CONSULTEZ LES AVANTAGES ICI**



Handig **ineen-
schuifbaar**. Dit gaat
nog vlotter met The
• Push / **Aisément
emboîtable**.
Encore plus vite
avec The • Push



50%

hogere capaciteit /
capacité de charge
en plus

**Clipsbare beugels /
Étriers clipsables**

6

10

5

8



Equipotentiaal
door geïntegreerde
koppeling /
Passage **equipotentiel** grâce
à la jonction conductrice



1

Clipsbare deksels
met overlap /
Couvercles clipsables
avec chevauchement



**Versterkte zijwanden /
Côtés renforcées**

Gepatenteerd I-profiel
voor uitzonderlijke
draagkracht / **Profil en I
breveté** pour une capacité de
charge exceptionnelle



**ULTRA
GALVA**
BY TRAYCO®

ULTRA PROTECTION
AGAINST CORROSION



ECONOMISCH
ÉCONOMIQUE



EGALE EN RECHTE AFWERKING
FINITION LISSE ET DROITE



ECOLOGISCH
ÉCOLOGIQUE



LANGERE LEVENSDUUR
DURÉE DE VIE ÉLEVÉE

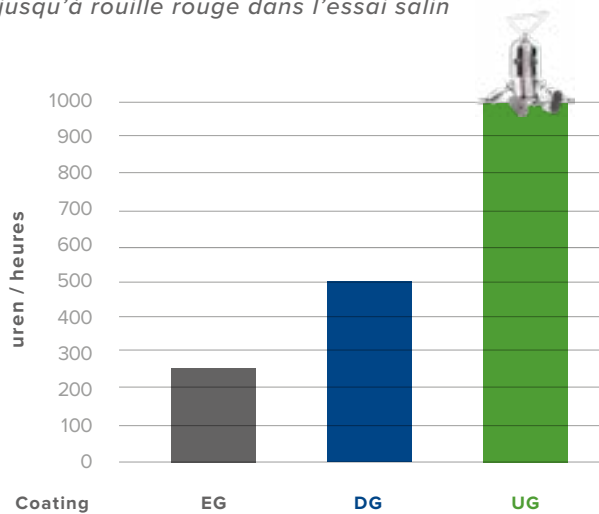


HET COMPETITIEVE ALTERNATIEF VOOR HOT-DIP AFWERKING

L'ALTERNATIVE COMPÉTITIVE À LA GALVANISATION À CHAUD

Tijdspanne tot roodroest in zoutneveltest

Délai jusqu'à rouille rouge dans l'essai salin



EG: Elektrolytisch verzinkt DG: Thermisch verzinkt UG: ULTRA GALVA

EG: Galvanisé électrolytique DG: Galvanisé à chaud UG: ULTRA GALVA





ULTRA BESCHERMING TEGEN CORROSIE / PROTECTION ULTRA ANTI-CORROSION

ULTRA GALVA biedt een superieure bescherming in barre en agressieve omstandigheden zoals **woestijnomgevingen, de chloor- en zuromgeving van stallen, continue tropische vochtigheid** in kassen, **zoute maritieme toepassingen** en hoge **CO₂-emissies**.

ULTRA GALVA offre une protection rigoureuse dans des circonstances difficiles et agressives telles que les environnements **désertiques, l'environnement chloridique et acide des écuries, l'humidité tropicale continue** dans les serres, les applications **maritimes salées** et les niveaux élevés **d'émissions de CO₂**.



 **SOLAR /
PHOTOVOLTAÏQUE**



 **LANDBOUW /
AGRICULTURE**



 **INDUSTRIE /
INDUSTRIE**




 **HVAC/AIRCO
HVAC/AIRCO**



 **BOUW/INFRASTRUCTUUR /
CONSTRUCTION/INFRASTRUCTURE**



 **MARITIEM /
MARITIME**




 **TUINBOUW /
HORTICULTURE**

NIEUWIGHEDEN / NOUVEAUTÉS

ANGLED SHELTER LE SHELTER INCLINÉ

RSA

Een unieke oplossing om uw omvormers te beschermen tegen weer en wind, met een handig bouwpakket. De compacte, lage constructie met verstelbare hellingsgraad zorgt ervoor dat deze shelter minimale windlast ondergaat en in de meeste gevallen geen ballast nodig heeft om de stabiliteit en de veiligheid van de installatie te garanderen.



Une solution unique pour protéger vos onduleurs contre les intempéries de l'extérieur, avec un kit de construction pratique. Sa construction compacte et basse, et son inclinaison réglable garantissent que ce roofshelter ne subit qu'une charge minimale au vent et que dans la plupart des cas, ne nécessite pas de lestage afin d'assurer la stabilité et la sécurité de l'installation.


TE VINDEN OP PAGINA / A DECOUVRIR A LA PAGE

4-34

MINI SHELTER LE MINI SHELTER

RS

Een unieke oplossing om uw omvormers te beschermen tegen weer en wind, met een handig bouwpakket. De kleine en lage constructie zorgt ervoor dat deze shelter minimale windlast ondergaat.



Une solution unique pour protéger vos onduleurs de l'extérieur, avec un kit de construction pratique. Sa construction basse et de petite taille garantit que ce roofshelter ne subit qu'une charge minimale au vent.

TE VINDEN OP PAGINA / A DECOUVRIR A LA PAGE

4-32

DUURZAME RUBBEREN MONTAGEBLOK BLOC DE MONTAGE EN CAOUTCHOUC DURABLE

BLOCK

Deze rubberen montageblok heeft drie inserts M8 of M6 in roestvrij staal (A4), die allerlei montage-toepassingen vergemakkelijken. De barrièrelaag aan de onderkant biedt extra weerstand tegen de migratie van weekmakers op PVC-oppervlakken.



Ce block de montage en caoutchouc a trois filletages M8 ou M6 en acier inoxydable (A4) qui facilitent toutes sortes d'applications de montage. La couche protectrice offre une résistance supplémentaire à la migration des plastifiants sur les surfaces en PVC.

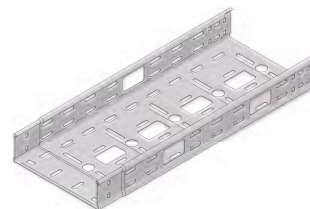
TE VINDEN OP PAGINA / A DECOUVRIR A LA PAGE

4-34

MACHINEKABELBAAN INEENSCHUIFB. CHEMIN DE CÂBLES MACHINE EMB.

CTMI60

Dankzij de doordachte doorsteekopeningen beschikt u over eenvoudige toegankelijkheid van uw aansluiters naar uw machine. De omgerolde overboord en randbescherming van de kabeldoorvoergaten zorgen voor een maximale bescherming van uw kabels.



Grâce aux sorties de câble bien conçus, vous accédez facilement aux connecteurs de vos machines. Le bord arrondi et l'embout de protection garantissent une protection maximale de vos câbles.

TE VINDEN OP PAGINA / A DECOUVRIR A LA PAGE

1-6

DEKSEL VOOR MACHINEKABELBAAN CHEMIN DE CÂBLES MACHINE COUVERCLE

CTM-C

Het deksel bevat onverliesbare zwenkklemmen, die zorgen voor extra borging van de deksels en beveiliging van uw systeem. De dikte van 1 mm zorgt voor een maximale bescherming.

Le couvercle contient des clammes de couvercles fixes, qui permettent de sécuriser davantage les couvercles et d'assurer la sécurité de votre système. L'épaisseur de 1 mm assure une protection maximale.



TE VINDEN OP PAGINA / A DECOUVRIR A LA PAGE


1-12

BESCHERMRAND EMBOUT DE PROTECTION

CTM-PR

De beschermand verhindert beschadiging bij het trekken van de kabels.

L'embout de protection évite d'endommager les câbles quand ils sont tirés.



TE VINDEN OP PAGINA / A DECOUVRIR A LA PAGE

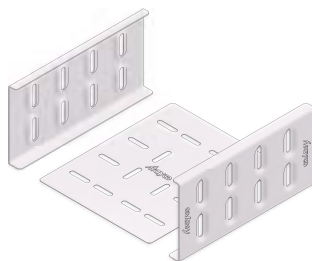
1-35

KOPPELSET GROTE OVERSPANNING ÉCLISSE GRANDE PORTÉE SET

CT110-JLS-SET

Met deze koppelset bevestigt u eenvoudig en supersnel kabelgoten voor een overspanning tot 6m.

Ce kit de jonction vous permet de fixer facilement et rapidement des chemins de câbles pour des portées allant jusqu'à 6 mètres.



TE VINDEN OP PAGINA / A DECOUVRIR A LA PAGE

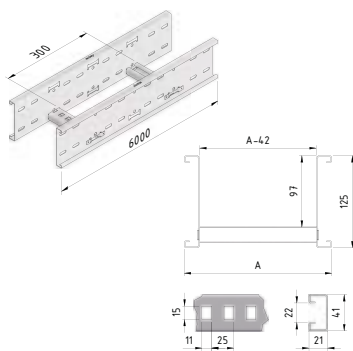
1-29

KABELLADDER HOOGTE 125 ÉCHELLE À CÂBLES HAUTEUR 125

CLF125

Supersterke kabelladders met een nuttige binnenruimte tot 925 cm² en een overspanning van maximaal 8m. De ULTRA GALVA afwerking beschermt de kabelladder maximaal tegen corrosie.

Des échelles à câbles super solides avec un espace intérieur allant jusqu'à 925 cm² et une portée allant jusqu'à 8m. La finition ULTRA GALVA offre aux échelles à câbles une protection maximale contre la corrosion.



TE VINDEN OP PAGINA / A DECOUVRIR A LA PAGE

3-8

BODEMPLAAT KABELLADDER PLAQUE DE FOND CLF

CLF-BP

Deze bodemplaat om in kabelladders te plaatsen zorgt ervoor dat uw kabels niet doorhangen en mooi opgeborgen worden. Snelle installatie is mogelijk aangezien de bodemplaat eenvoudig over de sporten schuift. Kabels kunnen extra vastgemaakt worden dankzij de voorziene sleufgaten.

Cette plaque de fond à introduire dans les échelles à câbles garantit que vos câbles ne s'affaissent pas et qu'ils sont bien rangés. L'installation est rapide grâce à la plaque de base qui se glisse facilement sur les échelons. Les câbles peuvent être fixés davantage grâce aux trous oblong.



TE VINDEN OP PAGINA / A DECOUVRIR A LA PAGE

3-40

DRAADGOOT DEKSELKLEM CLAMME DE COUVERCLE TREILLIS

MT60-CCL

Met de vernieuwde, klikbare dekselklem zorgt u voor een zeer snelle en stevige bevestiging van het deksel op de draadgoot. De afwerking in ULTRA GALVA biedt een optimale oppervlaktebescherming in een verscheidenheid aan agressieve en veeleisende omgevingen, zowel binnen als buiten.

La nouvelle clamme de couvercle cliquable assure une fixation rapide et sûre du couvercle sur le chemin de câbles en treillis. La finition ULTRA GALVA offre une protection optimale de la surface dans une variété d'environnements agressifs et exigeants, tant à l'intérieur qu'à l'extérieur.



TE VINDEN OP PAGINA / A DECOUVRIR A LA PAGE

2-9

KABELBAAN DEKSELKLEM CLAMME DE COUVERCLE CHEMIN DE CÂBLES

CT60-CCL

Met de vernieuwde, klikbare dekselklem zorgt u voor een zeer snelle en stevige bevestiging van het deksel op de kabelbaan. De afwerking in ULTRA GALVA biedt een optimale oppervlaktebescherming in een verscheidenheid aan agressieve en veeleisende omgevingen, zowel binnen als buiten.

La nouvelle clamme de couvercle cliquable assure une fixation rapide et sûre du couvercle sur le chemin de câbles. La finition ULTRA GALVA offre une protection optimale de la surface dans une variété d'environnements agressifs et exigeants, tant à l'intérieur qu'à l'extérieur.



TE VINDEN OP PAGINA / A DECOUVRIR A LA PAGE

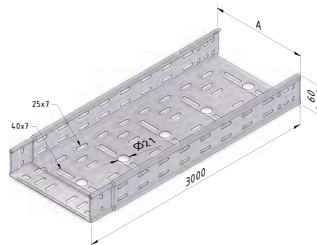
1-11

KABELBAAN INEENSCHUIFBAAR CHEMIN DE CÂBLES EMB. (LÉGER)

CT160

Onze kabelbaan met uniek design is nu verkrijgbaar in ULTRA GALVA, samen met alle accessoires en toebehoren. De afwerking biedt een optimale oppervlaktebescherming in een verscheidenheid aan agressieve en veeleisende omgevingen, zowel binnen als buiten.

Notre chemin de câbles avec un design unique est maintenant disponible en ULTRA GALVA, ainsi que tous les accessoires et fournitures. La finition offre une protection optimale de la surface dans une variété d'environnements agressifs et exigeants, tant à l'intérieur qu'à l'extérieur.



TE VINDEN OP PAGINA / A DECOUVRIR A LA PAGE

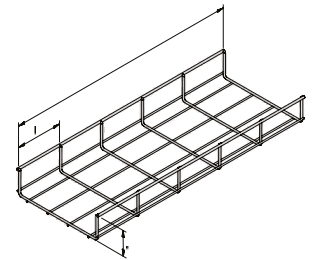
1-7

DRAADGOOT CHEMIN DE CÂBLES EN TREILLIS

MT(L)

Ons gamma aan draadnetten werd uitgebreid tot een breedte van 600mm. Hun afwerking in ULTRA GALVA biedt een optimale oppervlaktebescherming in een verscheidenheid aan agressieve en veeleisende omgevingen, zowel binnen als buiten.

Notre gamme de chemins de câbles en treillis a été étendue jusqu'à la largeur de 600 mm. La finition ULTRA GALVA offre une protection optimale de la surface dans une variété d'environnements agressifs et exigeants, tant à l'intérieur qu'à l'extérieur.



TE VINDEN OP PAGINA / A DECOUVRIR A LA PAGE

2-5

KABELBAAN DEKSEL CHEMIN DE CÂBLES COUVERCLE

CT-C

De clipsbare deksels met overlap beschermen uw kabels tegen vuiligheid en zorgen voor een propere afwerking van uw installatie. Hun afwerking in ULTRA GALVA biedt een optimale oppervlaktebescherming in een verscheidenheid aan agressieve en veeleisende omgevingen, zowel binnen als buiten.

Les couverles clipsables avec chevauchement protègent vos câbles de la saleté et assurent une finition propre de votre installation. La finition ULTRA GALVA offre une protection optimale de la surface dans une variété d'environnements agressifs et exigeants, tant à l'intérieur qu'à l'extérieur.

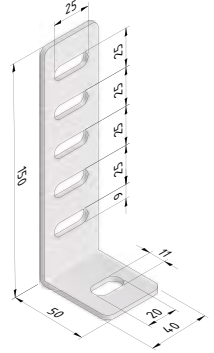


AFSTANDSBEUGEL CLFI60/CLF110 ÉTRIER DISTANCE CLFI60/CLF110

CLF-DBL

Met deze verstelbare afstandsbeugel kan u manueel de afstand tussen de kabelladder en de muur afstellen naar wens. De afwerking in ULTRA GALVA biedt een optimale oppervlaktebescherming in een verscheidenheid aan agressieve en veeleisende omgevingen, zowel binnen als buiten.

Cet étrier à distance réglable vous permet d'ajuster manuellement la distance entre l'échelle à câbles et le mur selon vos besoins. La finition ULTRA GALVA offre une protection optimale de la surface dans une variété d'environnements agressifs et exigeants, tant à l'intérieur qu'à l'extérieur.



TE VINDEN OP PAGINA / A DECOUVRIR A LA PAGE

1-11

TE VINDEN OP PAGINA / A DECOUVRIR A LA PAGE

3-43



EXIT PRODUCTEN / PRODUITS EN FIN DE VIE

Art.	Omschrijving	Description	Nieuw artikel/alternati- even / Nouveautés / alternatives	Pagina / page
CT110-JLS-__	Koppelsset grote overspanning	Eclisse grande portée set	CT110-JLS-SET-__	1-29
MT60-CCL-SS	Draadgoot dekselklem	Clamme de couvercle treillis	MT60-CCL-UG	2-9
CT-CCL-SS	Kabelbaan dekselklem	Clamme de couvercle	CT60-CCL-SS	1-11
CT60-B90-__-DG	Kabelbaan bocht	Chemin de câbles coude	CT60-B90-__-UG	1-13
CT-CB90-__-DG	Kabelbaan deksel bocht	Couvercle coude	CT-CB90-__-UG	1-14
CT60-T-__-DG	Kabelbaan T-stuk	Chemin de câbles pièce en T	CT60-T-__-UG	1-15
CT-CT-__-DG	Kabelbaan deksel T-stuk	Couvercle pièce en T	CT-CT-__-UG	1-16
CT60-X-__-DG	Kabelbaan X-stuk	Chemin de câbles pièce en X	CT60-X-__-UG	1-17
CT-CX-__-DG	Kabelbaan deksel X-stuk	Couvercle pièce en X	CT-CX-__-UG	1-18
CT60-FB90-__-DG	Kabelbaan valbocht	Coude extérieur	CT60-FB90-__-UG	1-21
CT60-CFB90-__-DG	Kabelbaan deksel valbocht	Couvercle coude extérieur	CT60-CFB90-__-UG	1-22
CT60-RB90-__-DG	Kabelbaan stijgbocht	Coude intérieur	CT60-RB90-__-UG	1-19
CT-CRB90-__-DG	Kabelbaan deksel stijgbocht	Couvercle coude intérieur	CT-CRB90-__-UG	1-20
CT60-BR-__-DG	Kabelbaan aftakstuk	Chemin de câbles dérivation	CT60-BR-__-UG	1-23
CT-CBR-__-DG	Kabelbaan deksel aftakstuk	Couvercle dérivation	CT-CBR-__-UG	1-24
CT60-BR-DG	Kabelbaan universeel aftakstuk	Pièce de dérivation	CT60-BR-UG	1-25
CTLI60-100-3SS	Kabelbaan ineenschuifbaar	Chemin de câbles emb. léger	CTLI60-100-06-3SS	6-3
CTLI60-200-3SS	Kabelbaan ineenschuifbaar	Chemin de câbles emb. léger	CTLI60-200-06-3SS	6-3
CTLI60-300-3SS	Kabelbaan ineenschuifbaar	Chemin de câbles emb. léger	CTLI60-300-06-3SS	6-3



BEDRIJVENPARK COUPURE 5A
B-9700 OUDENAARDE
+32(0)55 23 29 90
INFO@TRAYCO.EU



www.trayco.eu